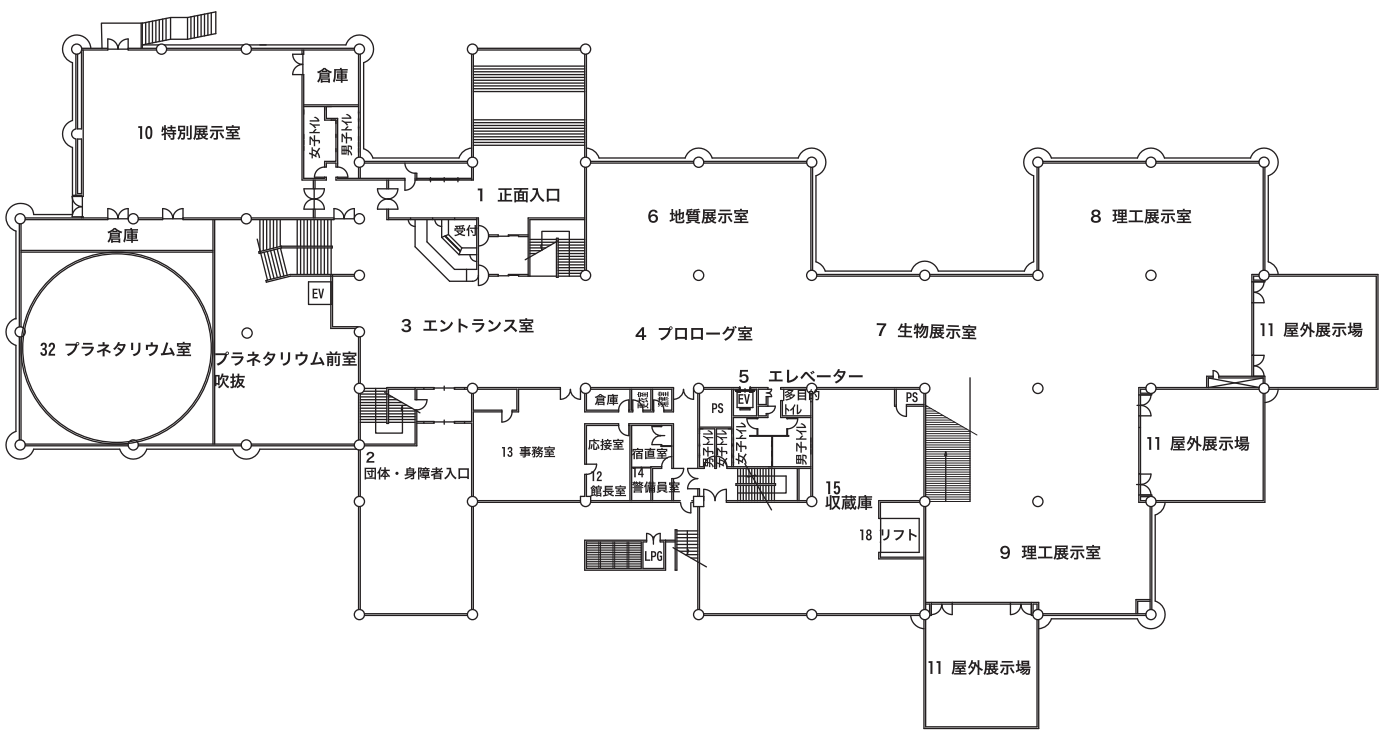
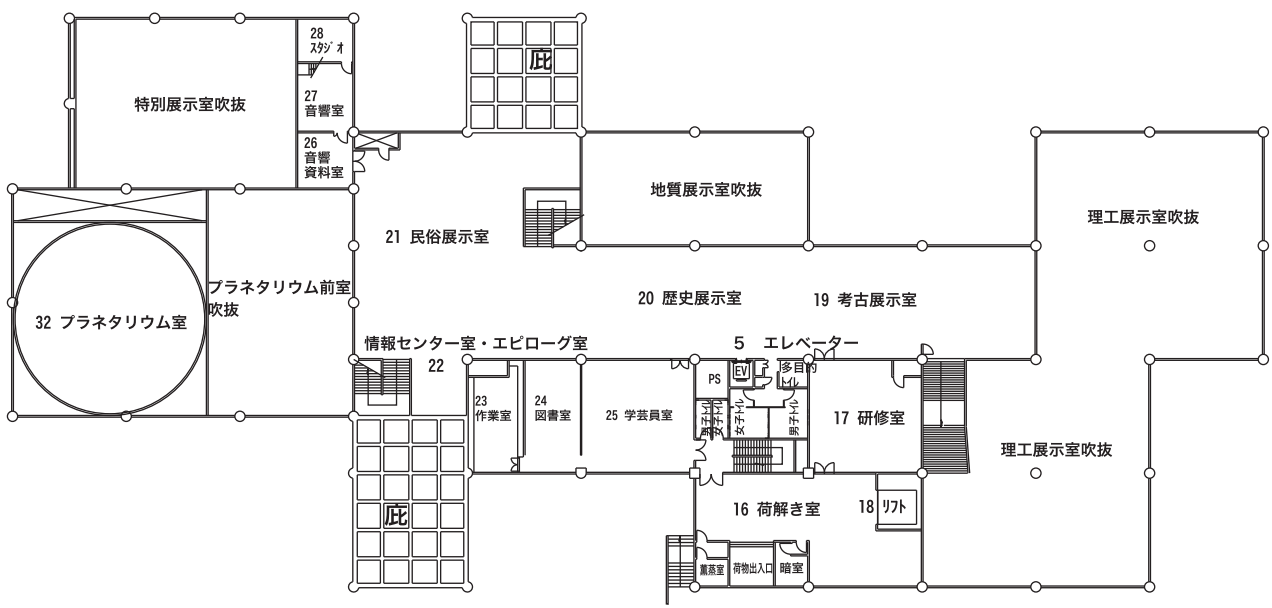


# 熊本博物館平面図

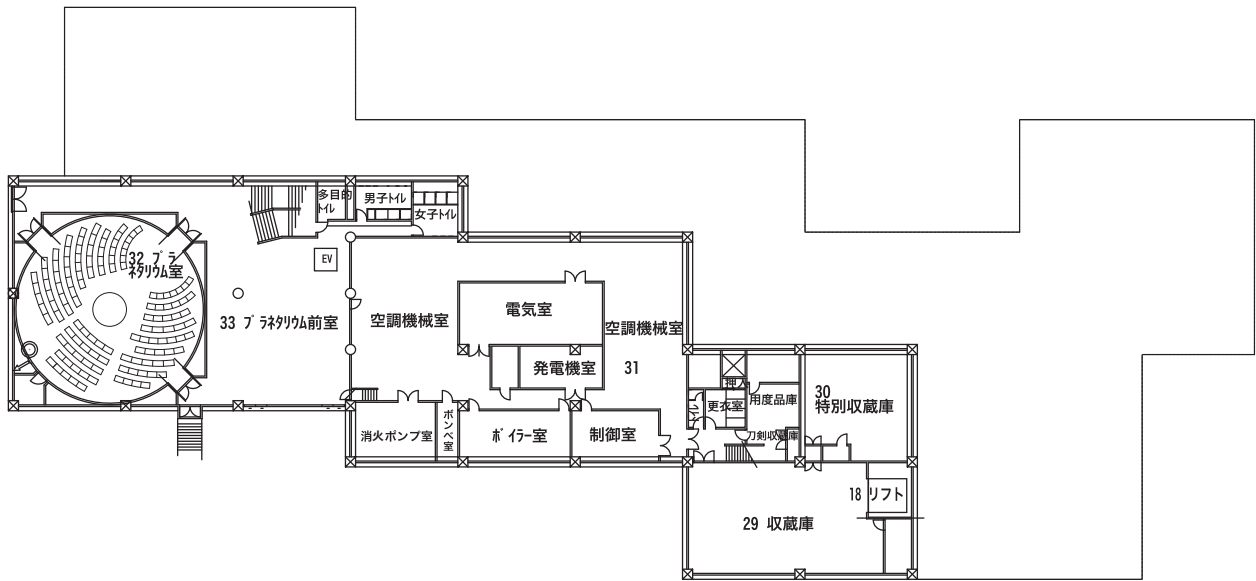
## ● 1階平面図



## ● 2階平面図



●地階平面図



●博物館主要室名および面積

番号	主要室名	面積(m <sup>2</sup> )	番号	主要室名	面積(m <sup>2</sup> )	
1	正面入口		21	民俗展示室	325.0m <sup>2</sup>	
2	団体・身障者入口		22	情報センター室・エピソード室	75.0m <sup>2</sup>	
3	エントランス室	250.0m <sup>2</sup>	23	作業室	200.0m <sup>2</sup>	
4	プロローグ室	90.0m <sup>2</sup>	24	図書室		
5	エレベーター室		25	学芸室		
6	地質展示室	210.0m <sup>2</sup>	26	音響資料室	75.0m <sup>2</sup>	
7	生物展示室	335.0m <sup>2</sup>	27	音響室		
8	理工展示室	734.3m <sup>2</sup>	28	スタジオ		
9	//					
10	特別展示室	303.5m <sup>2</sup>	(その他)	くん蒸室・暗室		
11	屋外展示場(3ヶ所)	300.0m <sup>2</sup>		エレベーター室		
12	館長室・応接室	200.0m <sup>2</sup>		W・C(一般・多目的・職員)		
13	事務室					
14	警備員室・宿直室					
15	収蔵庫	270.0m <sup>2</sup>	29	収蔵庫	105.9m <sup>2</sup>	
(その他)	切符売場・案内・倉庫	270.0m <sup>2</sup>	30	特別収蔵庫	104.6m <sup>2</sup>	
	W・C(一般・多目的・職員)			31	制御室・電気室・機械室	614.5m <sup>2</sup>
					ボイラー室・ボンベ室	
16	資料搬入口・荷解き室	270.0m <sup>2</sup>	32	プラネタリウム室	201.0m <sup>2</sup>	
17	研修室			33	プラネタリウム前室	383.8m <sup>2</sup>
18	リフト	30.0m <sup>2</sup>	(その他)	更衣室・用度品庫		
19	考古展示室	270.0m <sup>2</sup>		W・C(一般・多目的・職員)		
20	歴史展示室	130.0m <sup>2</sup>				